



Vers. 25.02.2010

Comune di Poggio a Caiano

Bilancio di previsione 2010

Assessorato al Bilancio – Finanza e Tributi

IL BILANCIO DI PREVISIONE 2010

IL BILANCIO DI PREVISIONE 2010 viene presentato ai Cittadini, alle Categorie Economiche e Sindacali ed alla Commissione Consiliare bilancio & finanza, secondo il seguente calendario:

- Martedì 16/02 → Organizzazioni Sindacali
- Martedì 16/02 → Associazioni di categoria
- Venerdì 19/02 → Assemblea Pubblica Poggio a Caiano
- Lunedì 22/02 → Assemblea Pubblica Poggetto
- Giovedì 18/02 → Commissione Consiliare Bilancio & Finanza



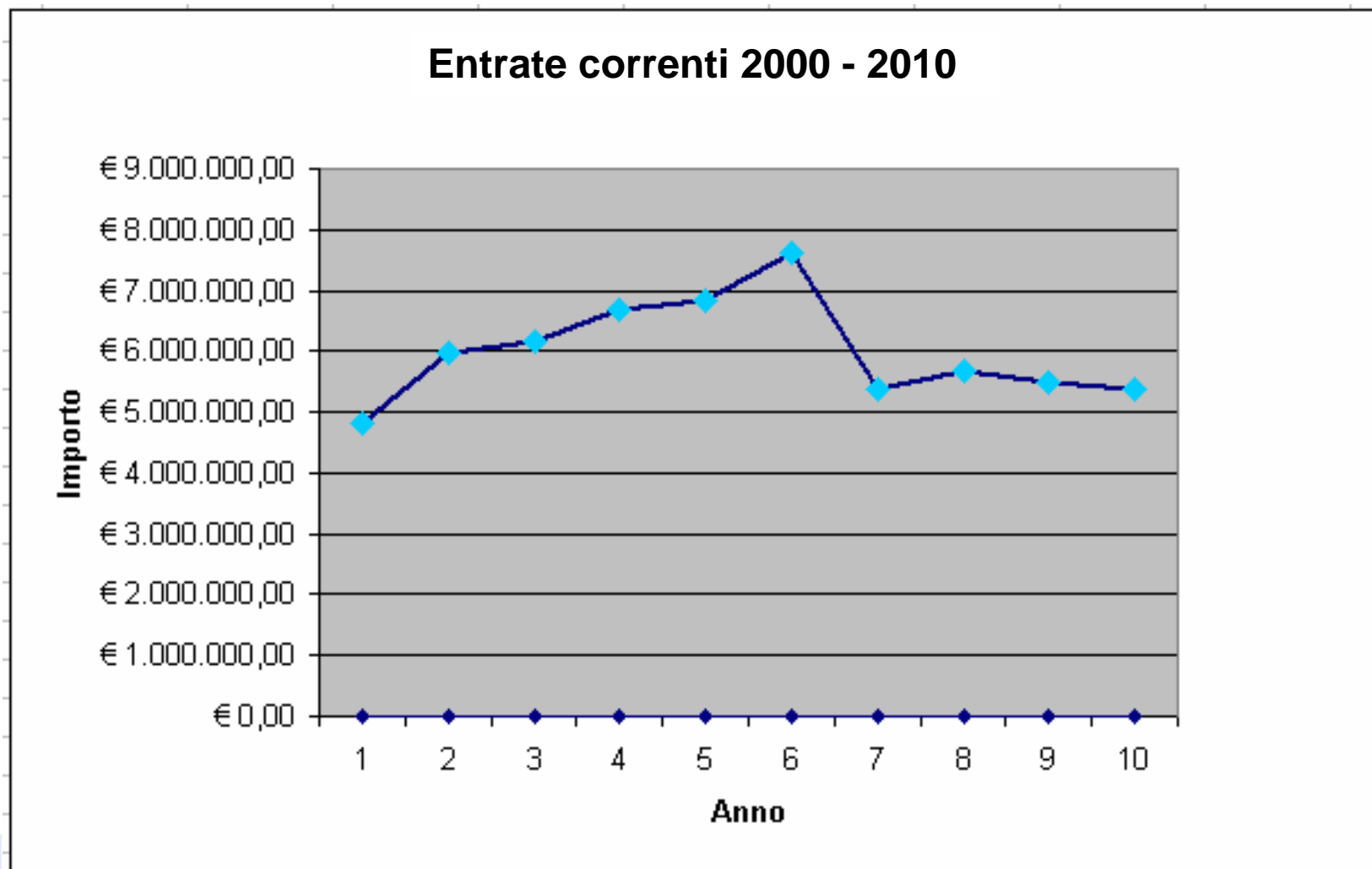
IL BILANCIO DI PREVISIONE 2010

Il contesto generale :

- Entrate fiscali bloccate "per legge" (finanziaria 2010)
- Il congelamento dell'ICI prima casa al gettito 2007 penalizza i Comuni nella possibilità di incrementare le entrate di parte corrente anche in presenza di un maggiore patrimonio immobiliare sul territorio
- Dal grafico riportato nella pagina successiva, che illustra l'andamento delle entrate di parte corrente negli ultimi 10 anni, si evidenzia in modo inequivocabile che l'ammontare complessivo di tali entrate è tornato al valore del 2001 dimostrando una reale riduzione della possibilità di mantenere i servizi inalterati considerando la svalutazione monetaria (6 mil. di del 2001 non equivalgono ai 6 mil. € attuali) e l'aumento dei cittadini e del patrimonio comunale su cui fare manutenzione



IL BILANCIO DI PREVISIONE 2010



IL BILANCIO DI PREVISIONE 2010

Pertanto, la Politica di Bilancio definita dalla Giunta Comunale per l'anno in corso è caratterizzata:

- Dalla necessità di contenere le spese (sia quelle di parte corrente che quelle in conto capitale) - rispetto al 2009, per far fronte alle esigenze dei Servizi da erogare e consentire l'equilibrio di bilancio considerando l'impossibilità di aumentare le entrate correnti
- Dalla volontà dell'Amministrazione di limitare al massimo gli aumenti delle tariffe dei Servizi a domanda individuale per non gravare sulle Imprese e le Famiglie Poggesi
- La scelta politica di fondo è quindi quella di garantire tutti i servizi pur nella razionalizzazione delle forme e nella sobrietà, ponendo particolare attenzione alle spese correnti



IL BILANCIO DI PREVISIONE 2010

La definizione dei bilanci preventivi 2010 degli Enti Locali, si colloca quindi in una situazione di grave crisi economica e sociale.

La manovra triennale del Governo, confermata con la Finanziaria per il 2010, introduce forti tagli di spesa sul Sociale, sulla Scuola, sulla Sanità, sulla Giustizia e sulla Sicurezza, ai quali si somma - per i bilanci comunali - l'eliminazione generalizzata dell'Ici sulla prima casa.

Nostri obiettivi rimarranno quelli di tutelare i cittadini e difendere quantità e qualità dei servizi locali di carattere collettivo e individuale con particolare riferimento a quelli del settore sociale



IL BILANCIO DI PREVISIONE 2010

Al fine di raggiungere l'equilibrio di bilancio, considerata la volontà di mantenere inalterati i livelli dei servizi, con conseguente lieve incremento della spesa corrente, è stato utilizzato nelle entrate di parte corrente, il 54,3% c.a. dei proventi per gli oneri di urbanizzazione (pari a **435.000,00 €**).

N.B.: La Legge Finanziaria 2010 consente ai Comuni di poter utilizzare tali proventi entro il tetto del 75% per l'esercizio corrente



IL BILANCIO DI PREVISIONE 2010

Il Bilancio del 2010 registra un valore complessivo di movimenti per Entrate ed Uscite pari a circa **12,1 Mln.** di €uro di cui circa **7,0 Mln.** per la parte corrente (considerando 435.000 € da proventi Legge 10)

La redazione del Bilancio di Previsione ha tenuto conto degli:

EQUILIBRI E PRINCIPI CONTABILI

- Pareggio Finanziario
- Pareggio di parte corrente (o economico)
- Equilibrio degli Investimenti



I PRINCIPI CONTABILI: PAREGGIO FINANZIARIO

| ENTRATE | €URO | USCITE | €URO |
|---|----------------------|--------------------------------------|----------------------|
| Entrate Tributarie | 1.979.000,00 | Spese Correnti | 7.035.419,00 |
| Entrate derivanti da contributi e trasferimenti dello Stato, della Regione e di altri Enti pubblici | 3.788.825,00 | Spese in conto capitale | 3.014.652,00 |
| Entrate extratributarie | 1.253.594,00 | Spese per rimborso di prestiti | 421.000,00 |
| Entrate derivanti da alienazioni, trasferimenti di capitale e da riscossione crediti | 2.217.152,00 | Spese per servizi per conto di terzi | 1.664.500,00 |
| Entrate derivanti da accensione di prestiti | 1.232.500,00 | | |
| Entrate derivanti da servizi per conto di terzi | 1.664.500,00 | | |
| Totale ENTRATE | 12.135.571,00 | Totale USCITE | 12.135.571,00 |



I PRINCIPI CONTABILI

EQUILIBRIO DI BILANCIO DI PARTE CORRENTE (ECONOMICO)

| ENTRATE | €URO | USCITE | €URO |
|--|---------------------|--|---------------------|
| Entrate Tributarie (Titolo I) | 1.979.000,00 | Spese Correnti (Titolo I) | 7.035.419,00 |
| Trasferimenti (Titolo II) (**) | 3.788.825,00 | Spese per Rimborso Prestiti (Titolo III) | 421.000,00 |
| Entrate extratributarie (Titolo III) | 1.253.594,00 | | |
| Proventi legge 10 a finanziamento della Spesa corrente | 435.000,00 | | |
| Totale complessivo Entrate parte corrente | 7.456.419,00 | Totale complessivo Uscite di parte corrente | 7.456.419,00 |

(**) nei Trasferimenti sono comprese le somme provenienti dalla Regione Toscana a favore dei Cittadini e delle Ditte alluvionate per il Rimborso danni (rata Anno 2010)

1.633.333,00



LE ENTRATE PER IL 2010

Sul piano delle Entrate Tributarie (che per il 2010 ammontano a **1.979.000,00 €**), non è stato effettuato nessun aumento e quindi sono rimaste pressoché invariate rispetto al 2009:

- Aliquota ICI invariata
- Addizionale IRPEF invariata
- TOSAP invariata

Sul fronte delle Entrate extra-Tributarie si registrano lievi aumenti Tariffari ed in particolare:

- Tariffe servizio mensa scolastica leggermente incrementate

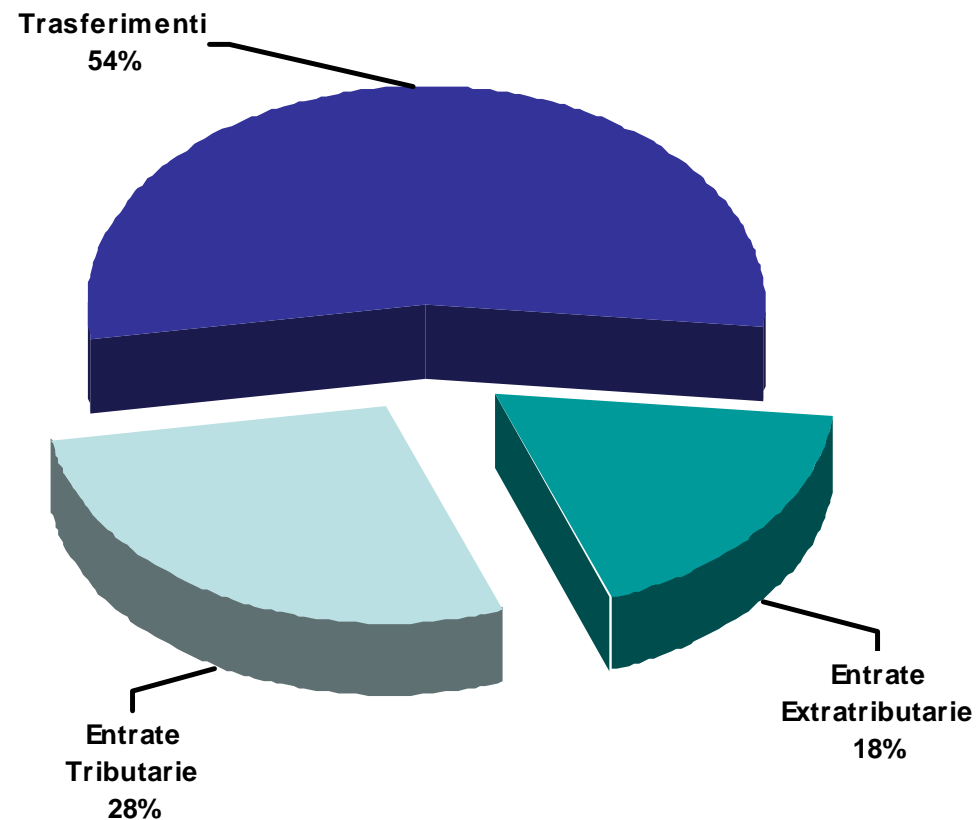
Per quanto riguarda la TIA il Piano Finanziario presentato da ASM non prevede aumenti per l'anno 2010 anche grazie al lavoro svolto dall'ufficio tributi (gestione sportello TIA).

N.B.: E' in corso di verifica la nuova situazione che si è determinata per la definizione di tipo Tributario (esenzione IVA) della TIA che quindi rientra nei Bilanci Comunali



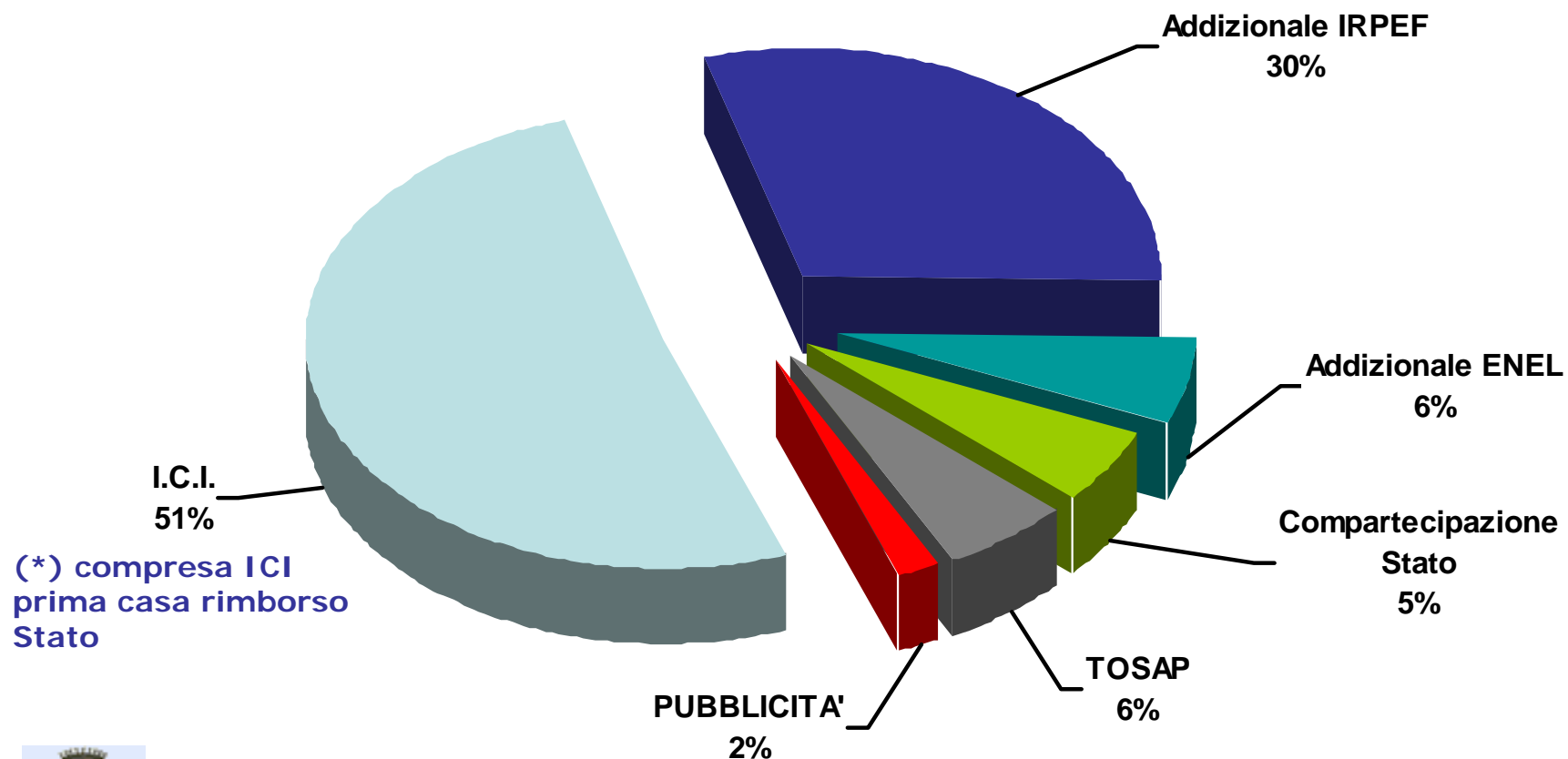
LE RISORSE CORRENTI PER IL 2010

COMPOSIZIONE PERCENTUALE DELL'ENTRATA (RISORSE) DI PARTE CORRENTE – DATI 2010



LE ENTRATE TRIBUTARIE

COMPOSIZIONE PERCENTUALE PER TIPOLOGIA DI ENTRATA TRIBUTARIA - DATI ES. 2010



LE ENTRATE EXTRATRIBUTARIE

LA DINAMICA ALL'INTERNO DELLE ENTRATE DI TIPO EXTRA-TRIBUTARIO

| Categoria - Descrizione | €uro |
|---|---------------------|
| 1. Proventi da Servizi Pubblici a domanda individuale | 602.021,00 |
| 2. Proventi da Beni dell'Ente | 418.150,00 |
| 3. Interessi Attivi | 25.000,00 |
| 4. Utili delle Aziende Speciali e partecipate | 25.000,00 |
| 5. Proventi diversi (rimborsi, etc..) | 183.423,00 |
| Totale Entrate Extra-tributarie | 1.253.594,00 |



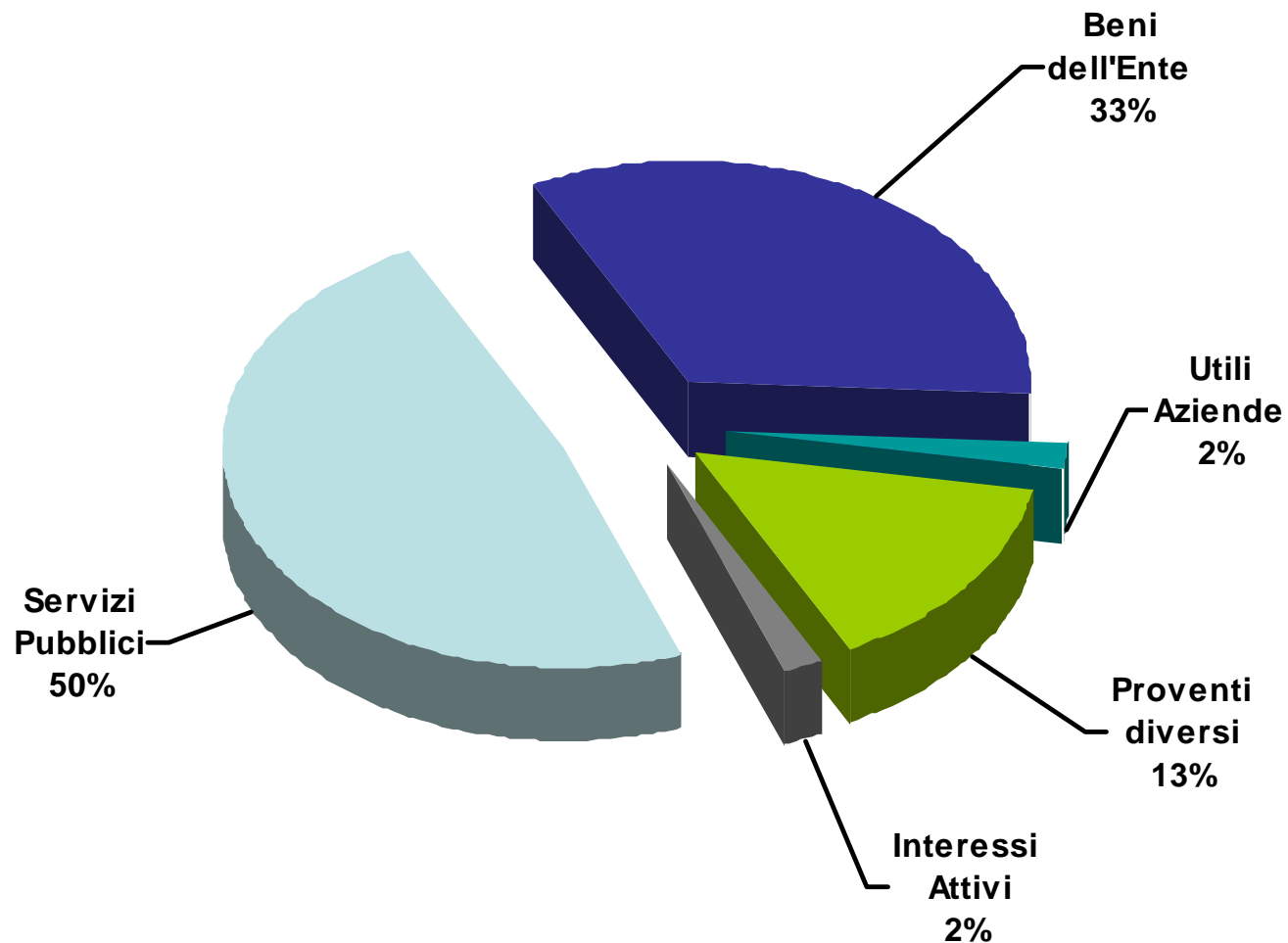
LE TARIFFE DEI SERVIZI A DOMANDA INDIVIDUALE

| <u>SERVIZIO</u> | <u>Tariffa 2009</u> | <u>Tariffa 2010</u> | <u>Variazion e (+)</u> | <u>%</u> |
|---|-------------------------|-------------------------|----------------------------|----------|
| Refezione scolastica | 2,90 | 3,00 | 0,10 | 3,4 |
| Refezione scolastica S. Media | 3,20 | - | - | - |
| Centri Estivi - partecipanti a un ciclo con un solo figlio | 76,50 | 80,00 | 3,50 | 4,5 |
| Centri Estivi - partecipanti a più cicli con un solo figlio | 66,50 | 70,00 | 3,50 | 5,2 |
| Centri Estivi - più di un figlio partecipante a un ciclo | 66,50 | 70,00 | 3,50 | 5,2 |
| Centri Estivi - più di un figlio partecipante a più di un ciclo | 56,00 | 60,00 | 4,00 | 7 |
| Trasporto scuolabus servizio andata e ritorno | 105,00 | 110,00 | 5,00 | 4 |
| Trasporto scuolabus servizio solo andata o solo ritorno | 62,00 | 65,00 | 3,00 | 4 |
| Trasporto CAP alunni scuola media | 113,00 | 120,00 | 7,00 | 6 |
| Palestre - associazioni amatoriali iscritte agli Enti di promozione | 16,00 | 30,00 | 14,00 | 87 |
| Palestre - associazioni amatoriali non iscritte agli Enti di promozione | 18,50 | 50,00 | 31,50 | 170 |
| Palestre - associazioni agonistiche | 14,00 | 20,00 | 6,00 | 42 |



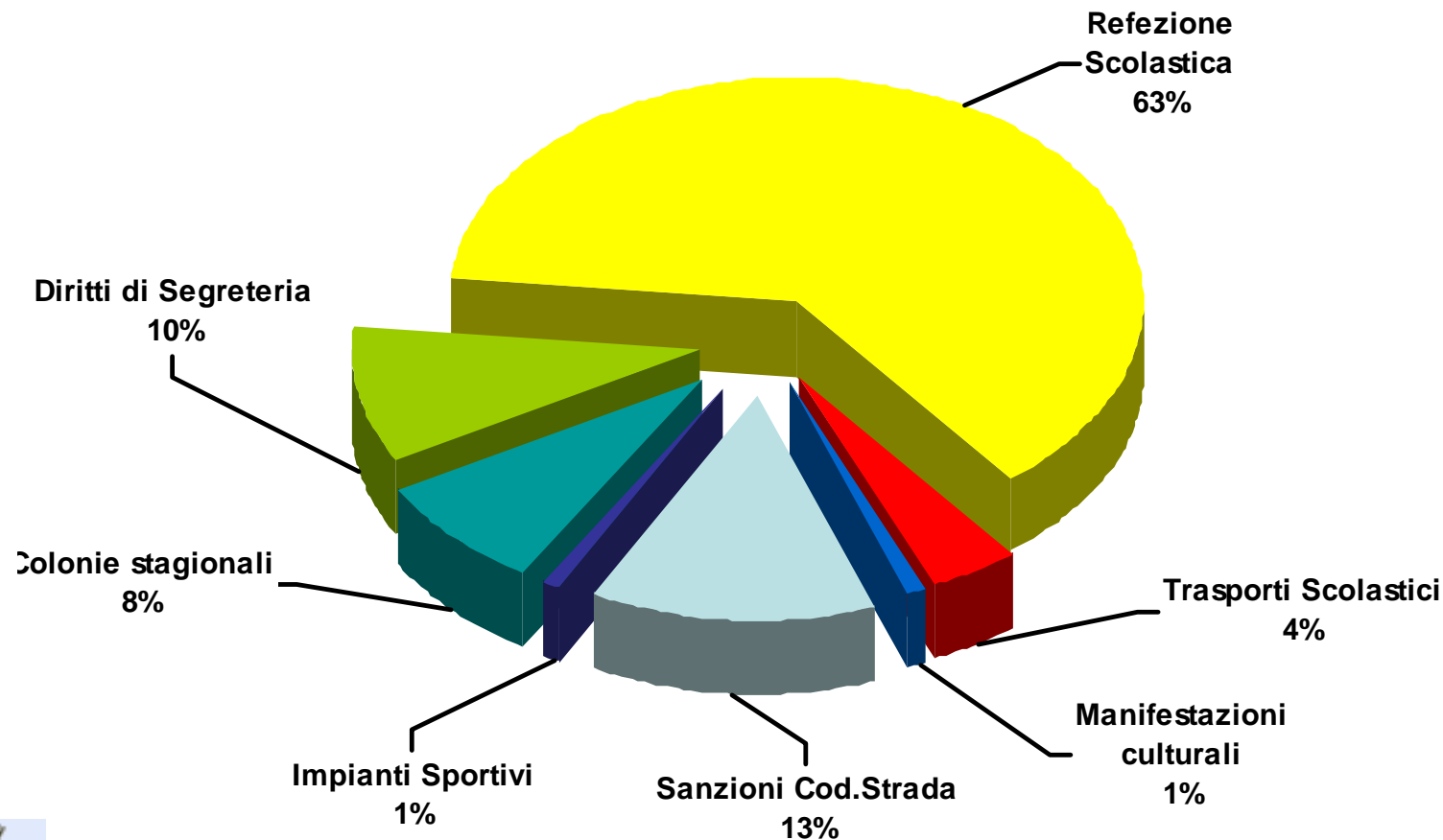
LE ENTRATE EXTRATRIBUTARIE

COMPOSIZIONE PERCENTUALE PER CATEGORIA DI ENTRATE EXTRA-TRIBUTARIE



LE ENTRATE EXTRATRIBUTARIE

COMPOSIZIONE PERCENTUALE PER TIPO DI ENTRATA PER SERVIZI PUBBLICI A DOMANDA



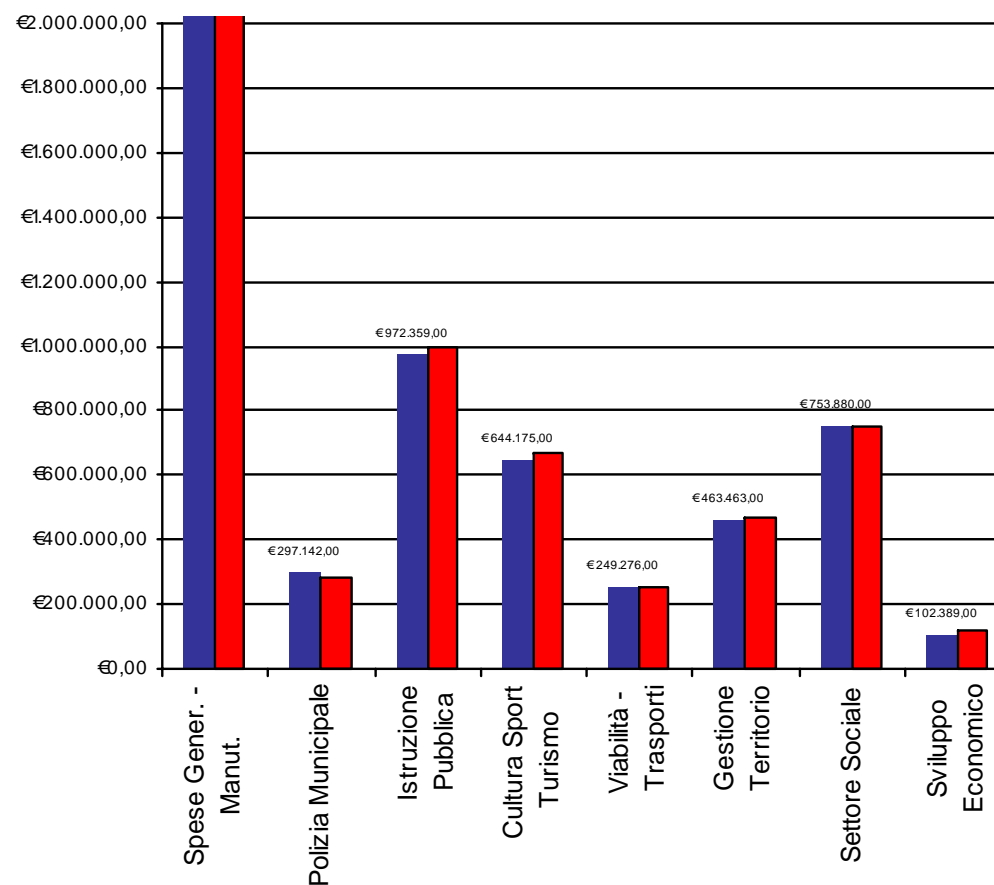
LE USCITE DEL BILANCIO DI PREVISIONE 2010

Analisi delle Uscite per il Bilancio 2010



CONFRONTO USCITE PER FUNZIONE 2009 - 2010

DIFFERENZE FRA **ASSESTATO 2009** E PREVISIONE 2010



(*) Spese generali al netto dei contributi Regione Toscana per alluvionati



LE USCITE DEL BILANCIO DI PREVISIONE 2010

Riduzioni di spesa

- Contenzimento delle spese generali e di gestione
- Spesa per il Personale con aumento nel valore del **1,25 %** rispetto all'asestato 2009 (per **44** unità di personale a tempo determinato ed indeterminato) in conseguenza degli aumenti contrattuali previsti per il 2010 ed alla sostituzione a tempo determinato dell'assistente sociale di ruolo attualmente in congedo per maternità



LE USCITE CORRENTI PER FUNZIONE

Riduzioni di spesa

- Il valore assoluto di circa 307 mila Euro rispetto all'assestato 2009 e' imputabile ad una razionalizzazione delle spese di manutenzione, a risparmi nel settore amministrativo e alla non riproposizione di spese aventi carattere di straordinarieta' in campo turistico.
- Invariate o in moderato aumento le altre funzioni con privilegio del sociale, della cultura e della polizia.
- La riduzione della spesa della funzione istruzione e' conseguenza della eliminazione del servizio mensa presso le scuole medie.



LE USCITE CORRENTI PER INTERVENTO

Analisi della Spesa di parte corrente (Titolo I°) suddivisa per tipo di Intervento:

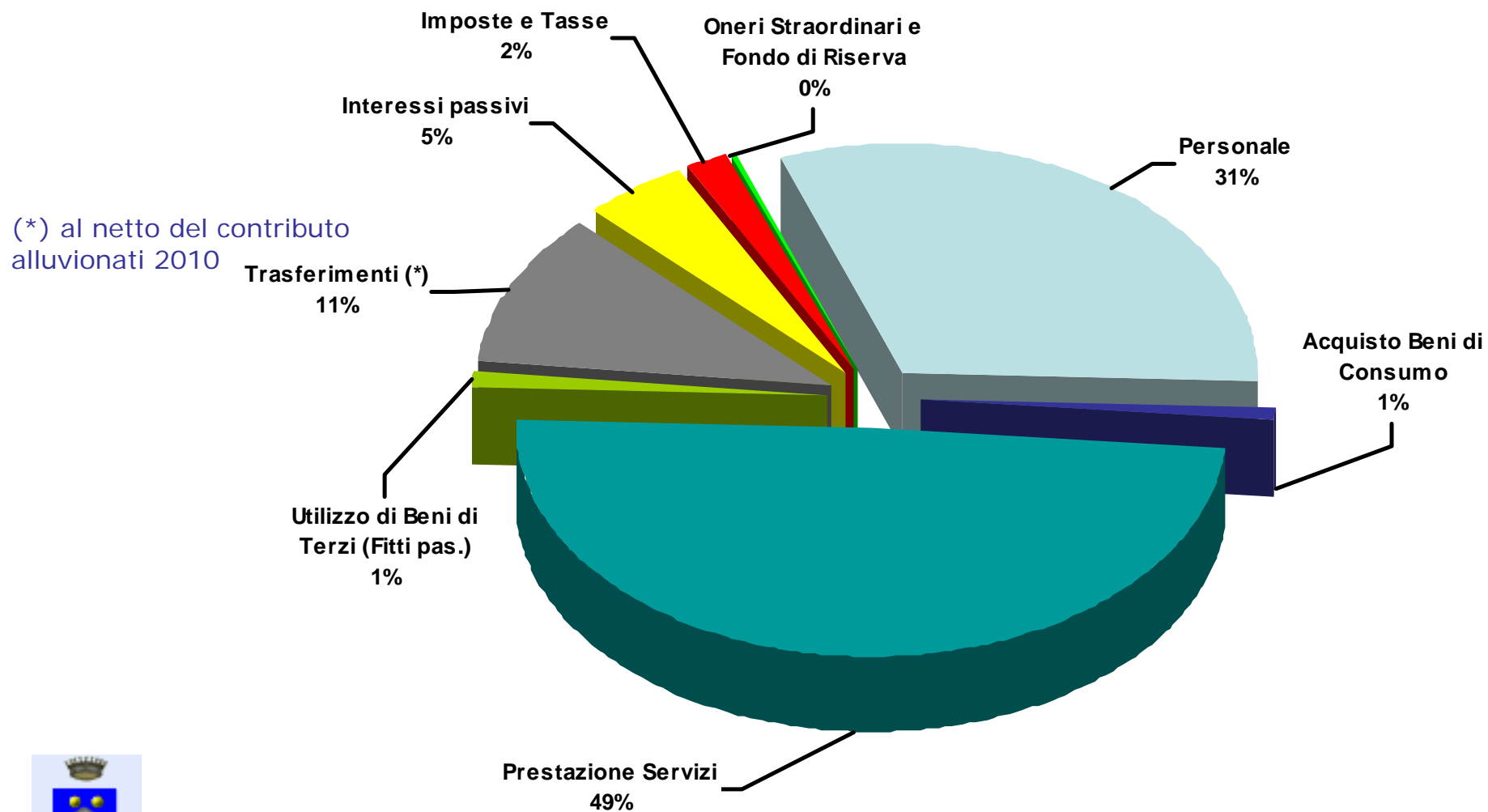
| Intervento – descrizione | Previsioni 2010 |
|--|-----------------------|
| Personale | 1.669.604,00 |
| Acquisto Beni di Consumo e materie prime | 47.400,00 |
| Prestazione di Servizi | 2.645.149,00 |
| Utilizzo di beni di Terzi | 66.500,00 |
| Trasferimenti (*) | 2.217.550,00 |
| Interessi Passivi ed oneri finanziari | 250.000,00 |
| Imposte e Tasse | 109.216,00 |
| Oneri straordinari della gestione corrente | 8.500,00 |
| Fondo di Riserva | 21.500,00 |
| TOTALE SPESE DI PARTE CORRENTE | € 7.035.419,00 |

(*) comprende il contributo alluvionati 2010, ovvero 1.633.350 €



LE USCITE CORRENTI PER INTERVENTO

Composizione percentuale della Spesa di parte corrente per tipo di Intervento:



LE USCITE CORRENTI PER FUNZIONE

Analisi della Spesa di parte corrente per funzioni dalla quale si evidenzia a quali settori di intervento l'Amministrazione Comunale ha destinato le entrate del bilancio corrente:

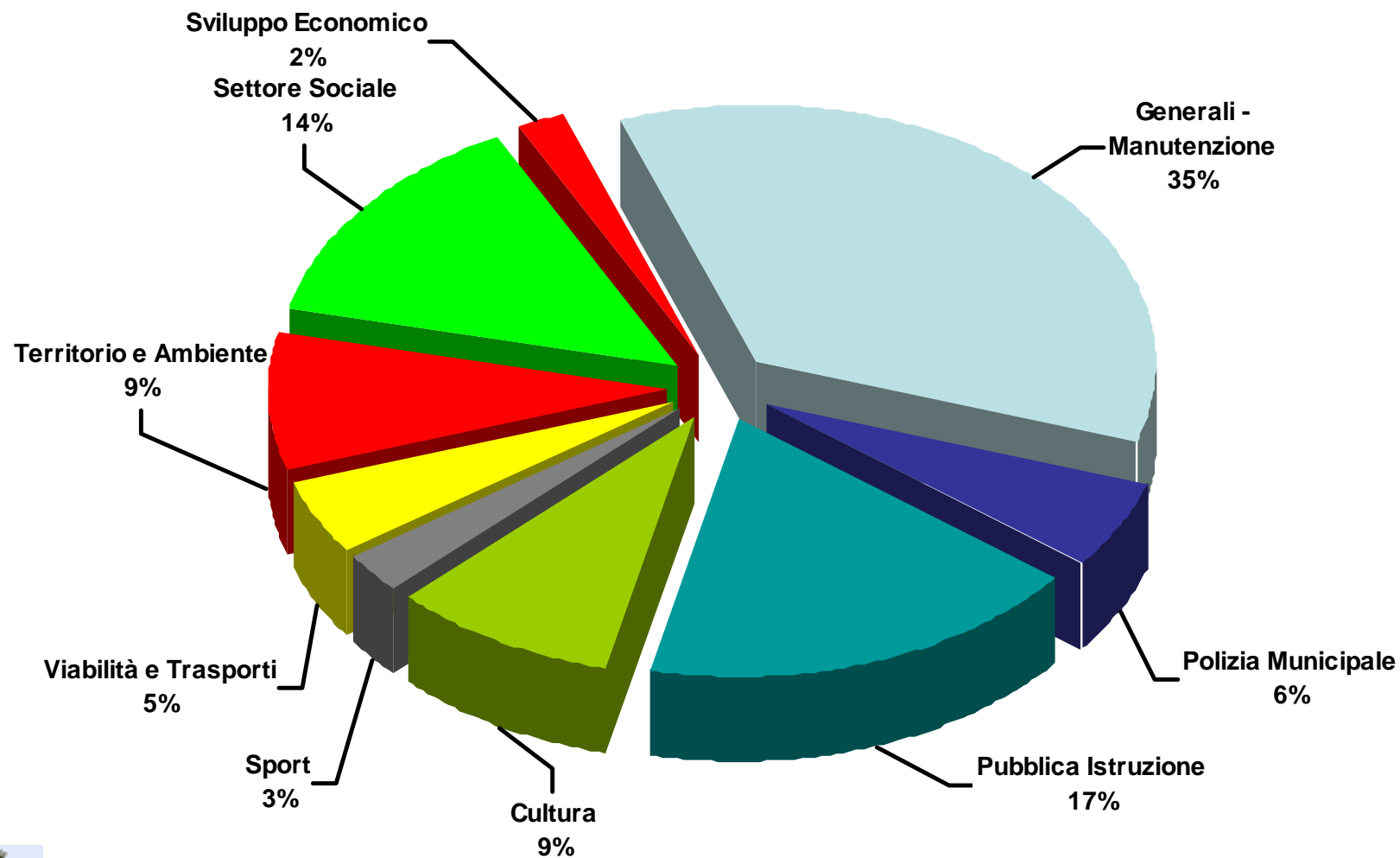
| Funzione – descrizione | Previsioni 2010 |
|--|-----------------------|
| Generali di Amministrazione, Manutenzione patrimonio | € 3.552.735,00 |
| Polizia locale | € 297.142,00 |
| Istruzione pubblica | € 972.359,00 |
| Cultura e Beni culturali e Turismo | € 500.276,00 |
| Settore Sportivo e ricreativo | € 143.899,00 |
| Viabilità e Trasporti | € 249.276,00 |
| Gestione del Territorio e Ambiente | € 463.463,00 |
| Settore Sociale | € 753.880,00 |
| Sviluppo economico | € 102.389,00 |
| TOTALE SPESE DI PARTE CORRENTE | € 7.035.419,00 |



LE USCITE CORRENTI PER FUNZIONE

Composizione percentuale della Spesa di parte corrente per Funzione / Servizio:

(*) esclusa quota alluvionati 2010 da spese generali



LE USCITE CORRENTI DEL SETTORE SOCIALE

| Capitolo | Art | Descrizione | Previsione Iniziale |
|----------|-----|---|---------------------|
| 1622 | 0 | SISTEMA EDUCATIVO INTEGRATIVO D'ISTRUZIONE - PIA | € 2.500,00 |
| 2432 | 0 | CONTRIBUTO A FAVORE DI FAMIGLIE INDIGENTI: PAGAMENTO TICKET SANITARIO | € 5.000,00 |
| 2434 | 0 | CONVENZIONE CON ASSOCIAZIONE EFFETA' PER DOPOSCUOLA E ASSISTENZA | € 7.000,00 |
| 3434 | 0 | TARIFFA IGIENE AMBIENTALE - TIA - CONTRIBUTO A FAVORE DI FAMIGLIE INDIGENTI | € 9.000,00 |
| 3448 | 0 | CENTRO ASSISTENZA MIGRANTI | € 2.000,00 |
| 3459 | 0 | PROGETTO SOLIDARIETA' - L.R. 72/97 | € 37.000,00 |
| 3500 | 0 | SPESE VARIE PER L'INSERIMENTO DEGLI ANZIANI IN ATTIVITA' LA-VORATIVE DI PUBBLICA UTILITA' | € 53.000,00 |
| 3505 | 0 | SPESE PER ANIMAZIONE E FESTE PER GLI ANZIANI | € 1.000,00 |
| 3555 | 0 | PROGETTO GIOVANI | € 20.000,00 |
| 3556 | 0 | FONDO INTERVENTI PROBLEMI DI CARATTERE SOCIALE E BARRIERE ARCHITETTONICHE PRIVATI | € 3.600,00 |
| 3446 | 0 | AZIENDA USL 4 DI PRATO: QUOTA PARTE | € 370.000,00 |
| 3447 | 0 | INTERVENTI DI SOSTEGNO HANDICAP C/O LE SCUOLE | € 40.000,00 |
| 3472 | 0 | ASSEGNAZIONE CONTRIBUTI AD INTEGRAZIONE CANONI DI LOCAZIONE (ART. 11 L. 431/98) | € 47.000,00 |

Spesa per il sociale aumentata di circa 5.000 € vs. 2009



IL CONTROLLO DEL PATTO DI STABILITA' 2010

Modifiche al patto di stabilità interno previste dalla Finanziaria:

- adozione del criterio di competenza mista ove la contabilizzazione del saldo obiettivo avviene per la **parte corrente i termini di competenza** e per la **parte capitale in termini di cassa** e prevedendo un miglioramento percentuale di quasi il 50% rispetto al saldo "misto" (competenza + cassa) del solo anno 2007
- il Bilancio di previsione deve essere compilato nel rispetto delle le regole sul patto di stabilità (stanziamenti per parte corrente e previsione di flussi di cassa per parte capitale);
- introduzione di pesanti sanzioni in caso di mancato rispetto con monitoraggio semestrale (la mancata trasmissione del prospetto dimostrativo degli obiettivi programmatici costituisce inadempimento al patto di stabilità interno);



IL CONTROLLO DEL PATTO DI STABILITA' 2010

| PATTO DI STABILITA' - ANNO 2010/2012 - Legge 22,12,2008 n. 203 - Legge Finanziaria 2009 | | | | | | |
|---|---------------------|---------------------|---------------------|---------------------|---------------------|---------------------|
| | Anno 2010 | | Anno 2011 | | Anno 2012 | |
| | Competenza | Cassa | Competenza | Cassa | Competenza | Cassa |
| Titolo I | 1.979.000,00 | | 2.019.185,00 | | 2.024.000,00 | |
| Titoli II | 3.788.825,00 | | 3.772.324,00 | | 3.774.074,00 | |
| Titolo III | 1.253.594,00 | | 1.170.480,00 | | 1.174.850,00 | |
| Titolo IV | | 1.355.000,00 | | 1.050.000,00 | | 1.010.000,00 |
| Totale | 7.021.419,00 | 1.355.000,00 | 6.961.989,00 | 1.050.000,00 | 6.972.924,00 | 1.010.000,00 |
| SPESE FINALI | | | | | | |
| Titolo I | 7.035.419,00 | | 6.751.989,00 | | 6.788.924,00 | |
| Titolo II | | 1.350.000,00 | | 870.000,00 | | 800.000,00 |
| Totale | 7.035.419,00 | 1.350.000,00 | 6.751.989,00 | 870.000,00 | 6.788.924,00 | 800.000,00 |
| SALDO COMPETENZA | -14.000,00 | | 210.000,00 | | 184.000,00 | |
| SALDO CASSA | | 5.000,00 | | 180.000,00 | | 210.000,00 |
| SALDO COMPETENZA MISTA | -9.000,00 | | 390.000,00 | | 394.000,00 | |



IL PIANO DEGLI INVESTIMENTI 2010

La spesa in conto capitale (Investimenti per € 3.014.652,00)
è assicurata dal seguente piano di finanziamento:

| ENTRATE | €URO | USCITE | €URO |
|---|---------------------|--|---------------------|
| Proventi Concessioni edilizie (Legge 10) ad Investimenti (*) | 365.000,00 | Titolo II Spese Investimenti - Conto Capitale | 3.014.652,00 |
| Entrate Titolo V - Mutui e accensione di prestiti | 1.232.500,00 | | |
| Contributi Regionali e Provinciali | 1.417.152,00 | | |
| Totale complessivo Entrate | 3.014.652,00 | Totale complessivo Uscite di conto capitale | 3.014.652,00 |

(*) Importo al netto di € 435.000,00 destinati alla Spesa di parte corrente



IL PIANO DEGLI INVESTIMENTI

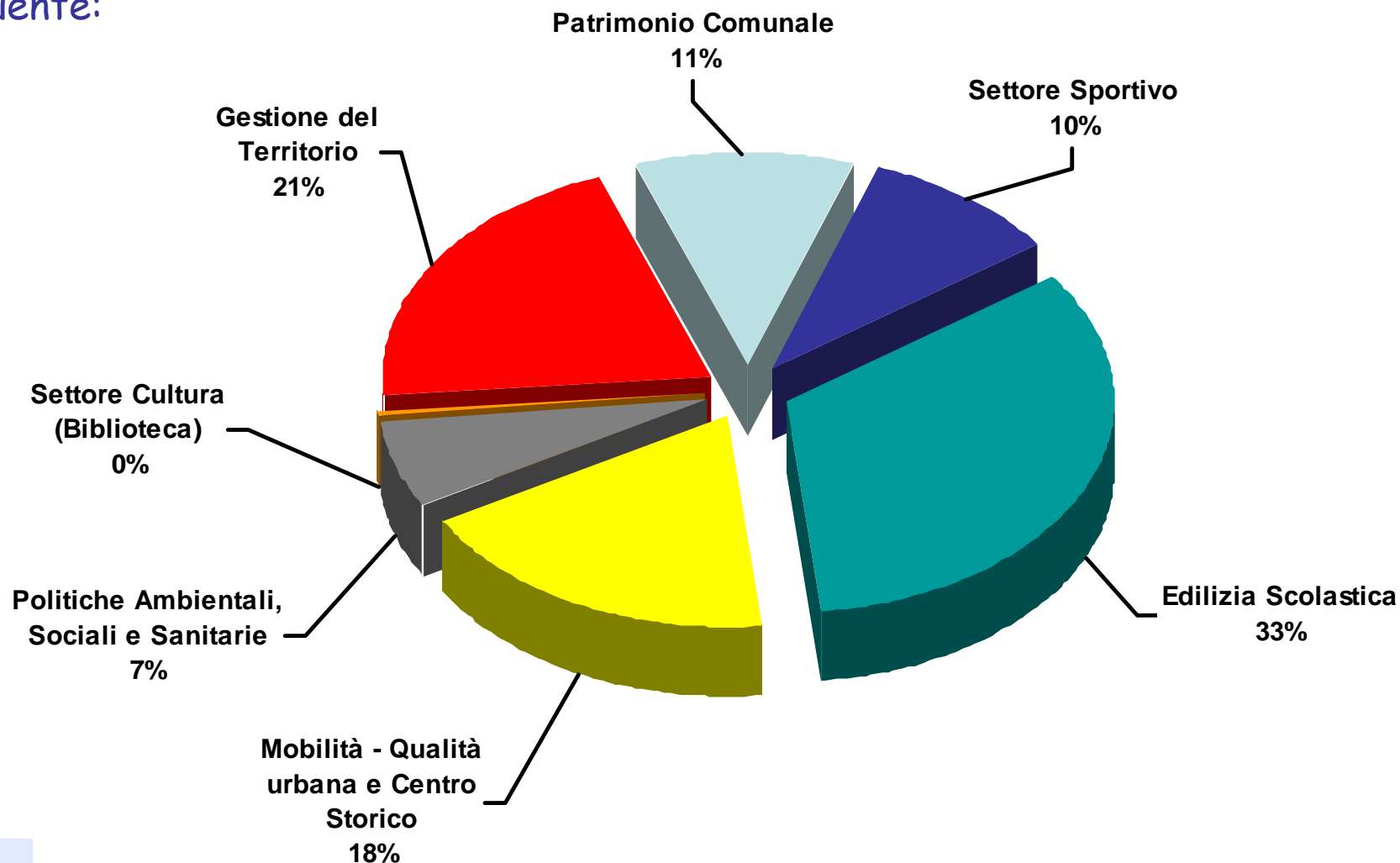
La ripartizione degli Investimenti previsti per il 2010 per funzione, è la seguente:

| | €URO |
|---|---------------------|
| Interventi sul Patrimonio Comunale | 323.000,00 |
| Interventi nel Settore Sportivo | 300.000,00 |
| Interventi di Edilizia Scolastica | 1.000.000,00 |
| Mobilità - Qualità urbana, Viabilità e Centro Storico | 556.652,00 |
| Politiche Ambientali, Sociali e Sanitarie | 200.000,00 |
| Politiche Culturali (sistema Bibliotecario) | 10.000,00 |
| Gestione del Territorio e riduzione rischio idraulico | 625.000,00 |
| Totale complessivo investimenti | 3.014.652,00 |



STRUTTURA DELLA SPESA PER INVESTIMENTI

La composizione percentuale della ripartizione degli Investimenti è la seguente:



IL BILANCIO IN CONTO INVESTIMENTI

IL DETTAGLIO DEGLI INVESTIMENTI

1. Funz. 01 - PATRIMONIO COMUNALE

| Descrizione Lavoro | €uro |
|-----------------------------------|-------------------|
| Ristrutturazione Palazzo Comunale | 250.000,00 |
| Manutenzione straordinaria | 73.000,00 |
| Totale | 323.000,00 |

2. Funz. 06 - SETTORE SPORT

| Descrizione Lavoro | €uro |
|--|-------------------|
| Illuminazione Campo Sportivo G. Pacetti - Torri Faro | 300.000,00 |
| Totale | 300.000,00 |



IL BILANCIO IN CONTO INVESTIMENTI

IL DETTAGLIO DEGLI INVESTIMENTI

3. Funz. 04 - EDILIZIA SCOLASTICA

| Descrizione Lavoro | €uro |
|---|---------------------|
| Ristrutturazione Scuola Elementare | 100.000,00 |
| Adeguamento strutture Scuola Media | 200.000,00 |
| Ristrutturazione Scuola Media | 200.000,00 |
| Adeguamenti a norma Scuola Media | 396.000,00 |
| Impianto Fotovoltaico edificio scolastico | 104.000,00 |
| Totale | 1.000.000,00 |



IL BILANCIO IN CONTO INVESTIMENTI

IL DETTAGLIO DEGLI INVESTIMENTI

4. Funzione 8 MOBILITA', VIABILITA' - QUALITA' URBANA E TERRITORIO

| Descrizione Lavoro | €uro |
|---|-------------------|
| Risanamenti e manutenzione Marciapiedi (IV lotto) | 360.000,00 |
| Risistemazione Illuminazione Pubblica | 150.000,00 |
| Interventi per la limitazione del traffico | 23.652,00 |
| Realizzazione Piste Ciclabili | 23.000,00 |
| Totale | 556.652,00 |



IL BILANCIO IN CONTO INVESTIMENTI

IL DETTAGLIO DEGLI INVESTIMENTI

5. Funzione 9

GESTIONE TERRITORIO E RIDUZIONE RISCHIO IDRAULICO

| Descrizione Lavoro | €uro |
|---|-------------------|
| Vasca di espansione Furba - Loc. Poggetto | 568.000,00 |
| Valorizzazione Area ANPIL | 27.000,00 |
| Realizzazione Ponte del Manetti (concorso progetto) | 15.000,00 |
| Interventi a favore di circoli e associazioni - edifici religiosi | 10.000,00 |
| Adeguamento strutture pubbliche per barriere architettoniche | 5.000,00 |
| Totale | 625.000,00 |



IL BILANCIO IN CONTO INVESTIMENTI

IL DETTAGLIO DEGLI INVESTIMENTI

5. Funz. 10 POLITICHE SOCIALI

| Descrizione Lavoro | €uro |
|---------------------------------|-------------------|
| Realizzazione Punto Giovani (*) | 200.000,00 |
| Totale | 200.000,00 |

(*) Da tener presente che il Progetto Punto Giovani risulta già finanziato per 150.000 € dalla gestione dei residui passivi dei precedenti esercizi (Totale 200.000 €)

6. Funz. 05 - SETTORE CULTURA

| Descrizione Lavoro | €uro |
|---|------------------|
| Sistema Bibliotecario Provinciale (acquisto libri c/capitale) | 10.000,00 |
| Totale | 10.000,00 |



INDICATORI STATISTICI

TABELLA INDICATORI PER LE ENTRATE

| Indice | Metodo | 2010 | 2009 | 2008 |
|----------------------------------|--|--------------------|----------------|----------------|
| Autonomia Finanziaria | Entrate Tributarie + Extratributarie / Entrate Ordinarie | 59,90 | 58,20 | 59,50 |
| Autonomia Tributaria | Entrate Tributarie / Entrate Ordinarie | 36,70 | 36,00 | 36,30 |
| Pressione Tributaria | Entrate Tributarie / Numero abitanti | 200,24 €uro (1) | 201,95 €uro | 205,26 €uro |
| Incidenza trasferim. dallo Stato | Entrate dello Stato / Entrate ordinarie | 33,50 | 33,20 | 33,80 |
| Trasferimenti dallo Stato | Trasferimenti dallo Stato / Num. Abitanti | 182,89 €uro | 186,55 €uro | 191,30 €uro |

(1) POPOLAZIONE AL 31-12-2009: **N. 9.883 AB.**



INDICATORI STATISTICI

TABELLA INDICATORI PER LE USCITE (SPESE)

| Indice | Metodo | 2010 | 2009 | 2008 |
|---------------------------|--|----------------|----------------|----------------|
| Rigidità Strutturale | Spese personale + Rate Mutui / Entrate Ordinarie | 38,80 | 37,00 | 36,70 |
| Incidenza Spese Personale | Spese personale / Entrate Ordinarie | 30,90 | 30,10 | 30,30 |
| Incidenza Interessi Mutui | Interessi Passivi Mutui / Entrate Ordinarie | 4,60 | 4,30 | 4,60 |
| Investimenti pro capite | Investimenti (Tit. II) / Numero Abitanti (9883) | 305 €uro | 283 €uro | 266 €uro |
| Spesa Media Dipendente | Spesa Personale / Numero Dipendenti (44) | 37.945 €uro | 37.471 €uro | 38.969 €uro |



FINE PRESENTAZIONE

